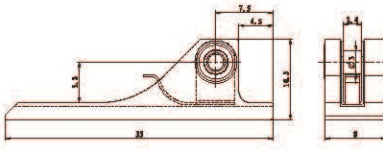

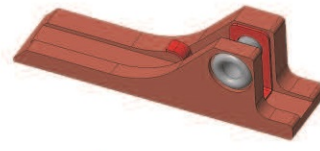
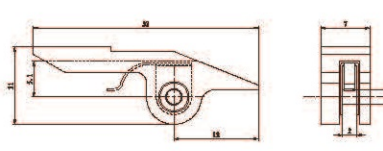

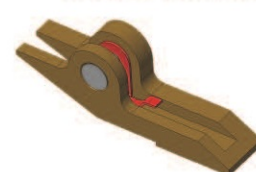
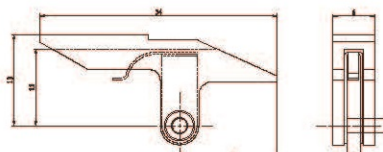

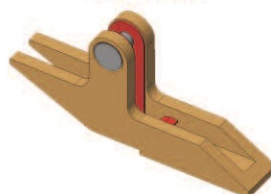


## 简易助拔器 (YTH-205)

本公司研制的助拔器有采用弹性机构设计，起拔是紧靠机箱，可以极大的降低冲击、振动对其载体带来的损伤，有效降低整机噪音；当其插拔时，助拔器手把端自动远离载体，操作更加方便；

序	型号	参考尺寸	实物照片
1	YTH-205-ZB01 (分左右弹性结构消除噪音铆接安装)-左右如图，右件对称		 安装铆钉: $\Phi 3 \times 8 / \text{GB} 876$
	3D效果图 (左件)		3D效果图 (右件)
2	YTH-205-ZB02 (分左右弹性结构, 消除噪音, 铆接安装或螺钉安装)-左右如图，右件对称		 安装铆钉: $\Phi 2 \times 7 / \text{GB} 869$ 安装螺钉: $M3 \times 8 / \text{GB} 819$
	3D效果图 (左件)		3D效果图 (右件)
3	YTH-205-ZB03 (不分左右件)		 安装铆钉: $\Phi 2 \times 6 / \text{GB} 869$
			3D效果图 

序	型号	参考尺寸	实物照片
4	YTH-205-ZB04 (不分左右件)		 安装铆钉:Φ3X8/GB872
			3D效果图 
5	YTH-205-ZB05 左右如图, 右件 对称		 安装螺钉:M2.5X8/GB67
			3D效果图 (左件) 